



# INSTITUTO DE EDUCACIÓN SUPERIOR TECNOLÓGICO





# “LA RECOLETA”

## Resolución Ministerial N° 221-88-ED

### COMUNICADO

#### PROCESO DE MATRÍCULA PERIODO ACADÉMICO 2021 – II

El Instituto de Educación Superior Tecnológico “LA RECOLETA” de Arequipa, comunica a todos los estudiantes regulares, que habrá una prórroga del plazo en el **PROCESO DE MATRÍCULA PERIODO ACADÉMICO 2021-II**. Fecha límite, **viernes 27 de agosto del 2021**. Las operaciones son virtuales por el sistema académica SIAGIA.

N°	ACTIVIDADES	FECHA
1	<p><b>PROCESO DE MATRÍCULA PERIODO ACADÉMICO 2021-II, SEMESTRE: II, IV Y VI DE TODOS LOS PROGRAMAS DE ESTUDIOS.</b></p> <ul style="list-style-type: none"><li>• Ingresar al Sitio Web Oficial: <a href="https://iestlarecoleta.edu.pe/">https://iestlarecoleta.edu.pe/</a> opción SIAGIA o <a href="https://siagia.iestlarecoleta.edu.pe/">https://siagia.iestlarecoleta.edu.pe/</a> sistema SIAGIA.</li><li>• Realizar pago por derecho de matrícula: S/. 270. 00 al número de cuenta del IST “LA RECOLETA” Banco Scotiabank Cuenta CORRIENTE Soles: <b>000-6252923 CCI: 009-310-000006252923-45</b></li><li>• Actualizar información personal del usuario es requisito para realizar el Proceso de Matrícula Periodo Académico 2021-II.</li><li>• Pasos del Proceso de Matrícula Periodo Académico 2021-II: <b>Paso 1:</b> Seleccionar y registrar Unidades Didácticas a desarrollar según Programa de Estudios y Semestre Académico. <b>Paso 2:</b> Generar Ficha de Matrícula (Descargar, imprimir, registrar firma y huella, en un solo archivo en formato PDF. <b>Paso 3:</b> Importar requisitos con nombres de los archivos adecuados, que por defecto indica el sistema SIAGIA para el archivo, ejemplo:  <b>BoletaMat-2021-II_29068417_MAMANI.jpeg</b>  <b>FichaMat-2021-II_29068417_MAMANI.pdf</b> (Nombre archivo, Periodo Académico, N° DNI y el Apellido Paterno).</li></ul>	<p>Proceso de Matrícula Periodo Académico 2021-II, todos los Semestres y Programas de Estudio: <b>Prorroga fecha limite hasta el día viernes 27 de agosto 2021.</b></p> <p><b>NOTA:</b> Revisar instrucciones del Proceso de Matrícula detallados en la página 4 y 5 del Manual Usuario Estudiante del sistema SIAGIA, descargar del Sitio Web Oficial: <a href="https://iestlarecoleta.edu.pe/">https://iestlarecoleta.edu.pe/</a></p> <p><b>La actualización de la FOTO del usuario debe cumplir las características señaladas en el Manual Usuario Estudiante SIAGIA. NO se aceptará selfi, de lo contrario NO SE HABILITARÁ EL ACCESO AL AULA VIRTUAL, HASTA QUE ESTA SEA CORREGIDA.</b></p> <div style="display: flex; justify-content: space-around;"></div>
2	<ul style="list-style-type: none"><li>• Solicitud de Reserva de Matrícula: Para estudiantes que, por motivos diferentes, no realizaron el registro de su Matrícula para el Periodo Académico 2021-II. Presentar solicitud dirigida a Dirección General.</li></ul>	Del 12 al 20 de agosto del 2021, enviar solicitud en formato PDF al correo: <a href="mailto:mesadepartes@iestlarecoleta.edu.pe">mesadepartes@iestlarecoleta.edu.pe</a>
3	<ul style="list-style-type: none"><li>• Regularización Requisitos de Matrícula: Para ingresantes 2021, cabe precisar estudiantes del Primer Semestre (2021-I) que presentaron una declaración jurada (Requisitos del Proceso de Matrícula 2021-I) cumplir con la entrega de sus documentos pendientes (Requisitos del Proceso de Matrícula 2021-II).</li></ul>	Entregar requisitos pendientes para habilitar el acceso de usuario a SIAGIA sistema del Proceso de Matrícula Virtual. Enviar documentos al correo electrónico: <a href="mailto:mesadepartes@iestlarecoleta.edu.pe">mesadepartes@iestlarecoleta.edu.pe</a> y <a href="mailto:iestlarecoletauadmi@gmail.com">iestlarecoletauadmi@gmail.com</a>
4	<ul style="list-style-type: none"><li>• Proceso de Matrícula de Recuperación Periodo Académico 2021-II: Para estudiantes que tienen Unidades Didácticas desaprobadas y estudiantes regulares que desean recuperar sus Unidades Didácticas desaprobadas. Presentar solicitud dirigida a Dirección General indicando la siguiente información del interesado: <i>Apellidos y Nombres, número del DNI, Código de Matrícula, Unidades Didácticas a recuperar, Semestre Académico y Programa de Estudios.</i></li></ul>	Del 12 al 20 de agosto del 2021, enviar solicitud en formato PDF al correo electrónico de mesa de partes: <a href="mailto:mesadepartes@iestlarecoleta.edu.pe">mesadepartes@iestlarecoleta.edu.pe</a>
5	<ul style="list-style-type: none"><li>• Proceso de Matrícula de Reingreso Periodo Académico 2021-II: Para estudiantes que solicitaron la reserva de Matrícula o (sin reserva de Matrícula, valido solo para el Periodo Académico 2021-II). Presentar solicitud dirigida a Dirección General.</li></ul>	Del 12 al 20 de agosto del 2021, enviar solicitud en formato PDF al correo electrónico de mesa de partes: <a href="mailto:mesadepartes@iestlarecoleta.edu.pe">mesadepartes@iestlarecoleta.edu.pe</a>

Arequipa, 20 de agosto del 2021



Lic. Angela Apaza Mejia  
Jefe de Unidad Administrativa